





Würfelspiel zu TANGRAM 2A, Lektion 4 / TANGRAM aktuell 3, Lektion 1

<p>Start</p> <p>Ziel</p>	<p>1 Es ist Silvester. Du triffst deine Nachbarn.</p> <p>Was sagst du?</p> <p style="text-align: right;">→</p>	<p>2 Das Restaurant, das du ausgesucht hast, ist schon für ein anderes Fest reserviert.</p> <p>Ein Feld zurück.</p> <p style="text-align: right;">←</p>	<p>3 Lade deine Freunde ein. Du hast die Schule / das Studium erfolgreich abgeschlossen.</p> <p style="text-align: right;">↓</p>
<p>15 Deine Freundin hat ein Baby bekommen. Du triffst sie.</p> <p>Was sagst du?</p> <p style="text-align: right;">↑</p>			<p>4 Du hast eine Einladung zum Jubiläum deiner Kollegin bekommen.</p> <p>Sag ab und nenne den Grund.</p> <p style="text-align: right;">↓</p>
<p>14 Du hast Termine verwechselt. Das Fest, zu dem du eingeladen warst, ist erst morgen.</p> <p>Ein Feld zurück.</p> <p style="text-align: right;">↓</p>			<p>5 Deine Freundin hat heute Geburtstag. Du rufst an.</p> <p>Was sagst du?</p> <p style="text-align: right;">↓</p>
<p>13 Vereinbare mit dem Restaurantchef das Menü für dein Jubiläum.</p> <p style="text-align: right;">↑</p>			<p>6 Bitte deinen Bruder um Hilfe bei der Organisation eurer gemeinsamen Party.</p> <p style="text-align: right;">↓</p>
<p>12 Lade deine Kollegen zu deinem 20-jährigen Jubiläum in ein Restaurant ein.</p> <p style="text-align: right;">↑</p>			<p>7 Reserviere in einem Restaurant einen Tisch für zwei Personen für einen bestimmten Termin.</p> <p style="text-align: right;">↓</p>
<p>11 Du hast endlich den Führerschein und willst das mit Freunden feiern. Lade sie ein.</p> <p style="text-align: right;">↑</p>	<p>10 Bedanke dich bei deinen Kollegen für die Hilfe bei der Organisation der Weihnachtsfeier.</p> <p style="text-align: right;">←</p>	<p>9 Du bist krank und kannst nicht auf die Party gehen.</p> <p>Ein Feld zurück</p> <p style="text-align: right;">→</p>	<p>8 Bitte im Geschäft um Beratung. Du weißt nicht, was du als Geschenk kaufen sollst.</p> <p style="text-align: right;">←</p>

Würfelspiel zu TANGRAM 2A, Lektion 4 / TANGRAM aktuell 3, Lektion 1

Vorbereitung:

Sie benötigen pro TN eine Spielfigur und pro Gruppe einen Würfel.
Vergrößern Sie die Vorlage auf A3 oder ein größeres Format. So lässt sich in der Gruppe besser lesen.

Hinweise für den Kursleiter / die Kursleiterin:

Teilen Sie den Kurs in Kleingruppen von 3-4 Personen.
Besprechen Sie im Plenum vor dem Spiel die Spielregeln und geben Sie ein Beispiel für den Wortschatz. In jedem Spielfeld gibt es nur eine allgemeine Aufgabenstellung, deshalb ist es notwendig, den TN zu erklären, dass die Aufgabe erweitert werden kann oder soll.

Spielablauf:

Jede Gruppe erhält eine Spielvorlage. Jeder TN würfelt, der mit der höchsten Zahl fängt an. Die TN rücken entsprechend der gewürfelten Zahl vor und lösen die Aufgaben, die in den Feldern stehen. Die anderen TN entscheiden, ob die Aufgabe richtig gelöst wurde oder nicht. In drei Fällen (Felder 2; 9; 14) müssen die TN je ein Feld zurückgehen.